

**Kaakkois-Suomen ammattikorkeakoulu –
konserni
(Xamk Oy, Disec Oy, Saimaa Stadiumi Oy)**

Tilinpäätös 2023

Kaakkois-Suomen Ammattikorkeakoulu Oy

TULOSLASKELMA

	<u>1.1.-31.12.2023</u>	<u>1.1.-31.12.2022</u>
Liikevaihto		
Korkeakoulujen valtionrahoitus	70 794 000,00	65 080 600,00
Avustustuotot	18 830 490,89	18 364 682,06
Liiketoiminnan tuotot	5 799 397,34	4 611 040,72
Muut tuotot	3 793 490,41	2 979 121,24
Valmistus omaan käyttöön	39 160,37	0,00
LIIKEVAIHTO	99 256 539,01	91 035 444,02
Kulut		
Henkilöstökulut	-62 418 770,21	-59 393 045,25
Poistot ja arvonalentumiset	-1 328 254,56	-1 270 566,07
Muut kulut	-31 689 785,55	-27 678 820,65
KULUT	-95 436 810,32	-88 342 431,97
LIIKEVOITTO (-TAPPIO)	3 819 728,69	2 693 012,05
Varainhankinta-, sijoitus- ja rahoitustuotot ja -kulut		
Varainhankinnan tuotot ja -kulut	373 000,00	160 000,00
Sijoitustoiminnan tuotot ja -kulut	1 121 805,03	-784 573,13
Muut korko- ja rahoitustuotot ja -kulut	-213 589,94	-583 001,34
VOITTO (-TAPPIO) ENNEN		
TILINPÄÄTÖSSIIRTOJA JA VEROJA	5 100 943,78	1 485 437,58
Tilinpäätössiirrot		
Sidottujen rahastojen muutos	-301 569,82	-16697,75
Omakatteisten rahastojen muutos	-3 947,20	870,00
TILIKAUDEN VOITTO (-TAPPIO)	4 795 426,76	1 469 609,83

Kaakkois-Suomen Ammattikorkeakoulu Oy

Tase

Vastaavaa	2023	2022
PYSYVÄT VASTAAVAT		
Aineettomat hyödykkeet		
Aineettomat oikeudet	<u>304 888,46</u>	<u>208 900,25</u>
	304 888,46	208 900,25
Aineelliset hyödykkeet		
Maa- ja vesialueet	115 031,00	115 031,00
Rakennukset ja rakennelmat	2 395 829,19	2 390 364,12
Koneet ja kalusto	5 986 517,32	4 500 603,44
Muut aineelliset hyödykkeet	25 804,91	25 804,91
Ennakkomaksut ja keskeneräiset hankinnat	<u>1 930 163,18</u>	<u>516 514,66</u>
	10 453 345,60	7 548 318,13
Sijoitukset		
Tytäryhtiöosakkeet	3 309 418,28	3 809 418,28
Muut osakkeet ja osuudet	19 118 318,20	13 033 358,01
Muut saamiset	<u>138 419,05</u>	<u>138 419,05</u>
	22 566 155,53	16 981 195,34
OMAKATTEISTEN RAHASTOJEN VARAT	199 571,76	212 871,76
VAIHTUVAT VASTAAVAT		
Vaihto-omaisuus		
Aineet ja tarvikkeet	<u>61 377,28</u>	<u>70 187,46</u>
	61 377,28	70 187,46
Pitkäaikaiset saamiset		
Muut saamiset saman konsernin yrityksiltä	76 500,00	76 500,00
Muut saamiset	2 673 180,11	1 921 213,71
Siirtosaamiset	<u>0,00</u>	<u>45 104,22</u>
	2 749 680,11	2 042 817,93
Lyhytaikaiset saamiset		
Myyntisaamiset	1 396 082,64	1 324 744,49
Myyntisaamiset saman konsernin yrityksiltä	1 236,93	1 510,07
Muut saamiset	1 687 987,74	1 069 435,97
Muut saamiset saman konsernin yrityksiltä	260 000,00	566 000,00
Siirtosaamiset	<u>9 402 130,25</u>	<u>8 654 412,31</u>
	12 747 437,56	11 616 102,84
Rahat ja pankkisaamiset	<u>7 095 469,91</u>	<u>8 438 814,33</u>
	7 095 469,91	8 438 814,33
Vastaavaa yhteensä	<u>56 177 926,21</u>	<u>47 119 208,04</u>

Kaakkois-Suomen Ammattikorkeakoulu Oy

Tase

Vastattavaa	2023	2022
OMA PÄÄOMA		
Osakepääoma	2 500,00	2 500,00
Muut rahastot		
Sijoitetun vapaan oman pääoman rahasto	25 252 270,62	25 252 270,62
Muut rahastot		
Omakatteiset rahastot	291 509,31	287 562,11
Muut sidotut rahastot	985 106,11	684 251,62
Vapaat rahastot	20 000,00	0,00
Edellisten tilikausien voitto (-tappio)	4 330 810,24	2 881 200,41
Tilikauden voitto (-tappio)	<u>4 795 426,76</u>	<u>1 469 609,83</u>
OMA PÄÄOMA YHTEENSÄ	35 677 623,04	30 577 394,59
VIERAS PÄÄOMA		
Lyhytaikainen vieras pääoma		
Saadut ennakot	6 964 505,17	5 294 718,11
Ostovelat	4 026 982,96	2 236 501,31
Ostovelat saman konsernin yrityksille	8 289,72	60 876,60
Muut velat	1 932 616,88	1 811 305,37
Siirtovelat	<u>7 567 908,44</u>	<u>7 138 412,06</u>
VIERAS PÄÄOMA YHTEENSÄ	20 500 303,17	16 541 813,45
Vastattavaa yhteensä	<u>56 177 926,21</u>	<u>47 119 208,04</u>

Kaakkois-Suomen Ammattikorkeakoulu -konserni

TULOSLASKELMA

	<u>1.1.-31.12.2023</u>	<u>1.1.-31.12.2022</u>
Liikevaihto		
Korkeakoulujen valtionrahoitus	70 794 000,00	65 080 600,00
Avustustuotot	18 911 071,65	18 496 110,40
Liiketoiminnan tuotot	9 213 621,46	7 402 032,74
Muut tuotot	3 862 264,61	3 018 756,50
Valmistus omaan käyttöön	39 160,37	0,00
LIIKEVAIHTO	102 820 118,09	93 997 499,64
Kulut		
Henkilöstökulut	-63 889 184,60	-60 719 531,18
Poistot ja arvonalentumiset	-2 013 191,44	-1 907 222,08
Muut kulut	-33 017 990,82	-28 724 687,32
KULUT	-98 920 366,86	-91 351 440,58
LIIKEVOITTO (-TAPPIO)	3 899 751,23	2 646 059,06
Varainhankinta-, sijoitus- ja rahoitustuotot ja -kulut		
Varainhankinnan tuotot ja -kulut	373 000,00	160 000,00
Sijoitustoiminnan tuotot ja -kulut	1 121 805,03	-784 573,13
Muut korko- ja rahoitustuotot ja -kulut	55 808,88	-56 988,87
VOITTO (-TAPPIO) ENNEN TILINPÄÄTÖSSIIRTOJA JA VEROJA	5 450 365,14	1 964 497,06
Tilinpäätössiirrot		
Sidottujen rahastojen muutos	-301 569,82	-16 697,75
Omakatteisten rahastojen muutos	-3 947,20	870,00
Tuloverot	-23 550,38	-704,49
Vähemmistöosuus konsernituloslaskelmassa	128 091,78	78 262,31
TILIKAUDEN VOITTO (-TAPPIO)	<u>5 249 389,52</u>	<u>2 026 227,13</u>

Kaakkois-Suomen Ammattikorkeakoulu Oy -konserni

Tase

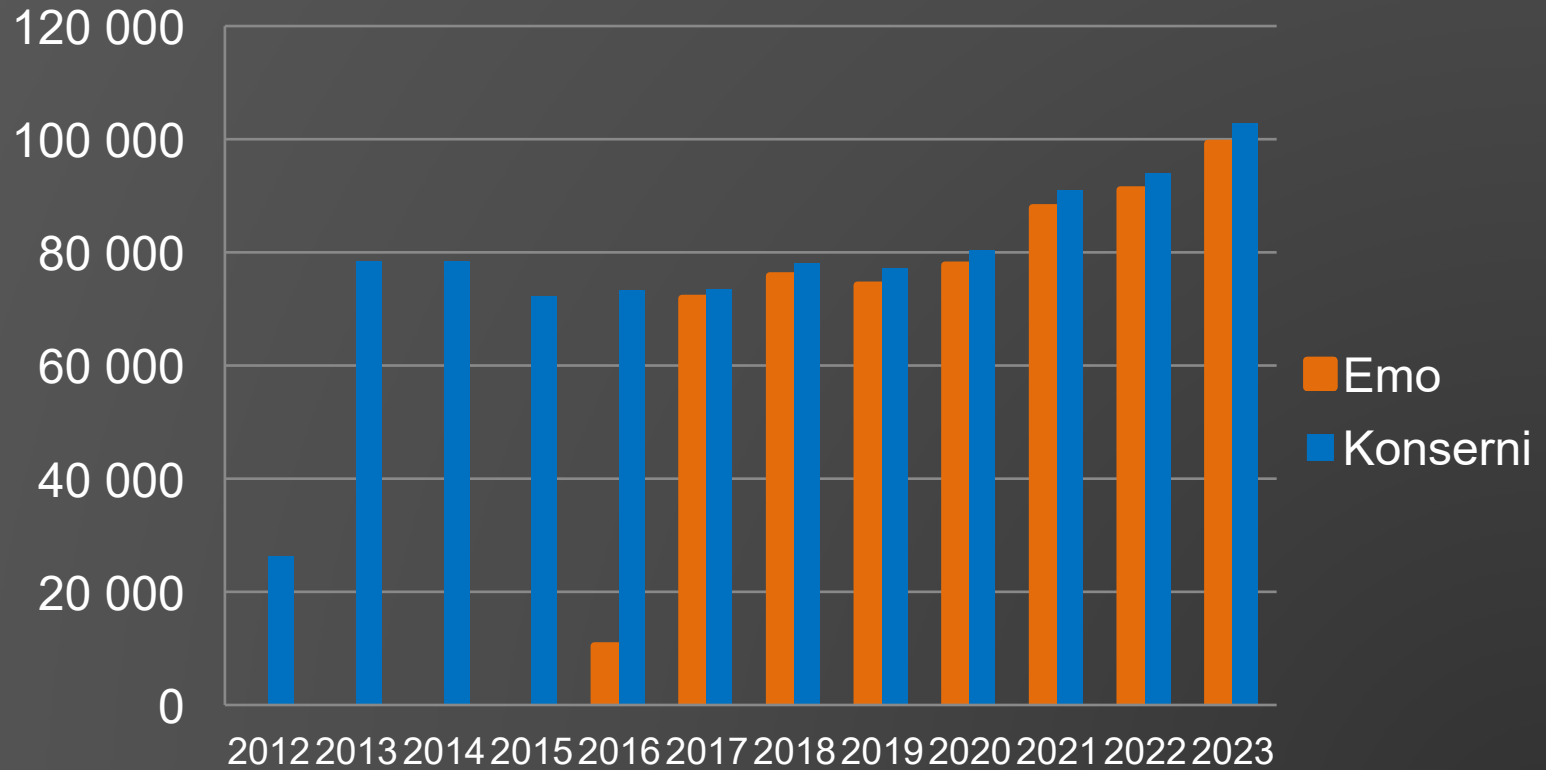
Vastaavaa	2023	2022
PYSYVÄT VASTAAVAT		
Aineettomat hyödykkeet		
Aineettomat oikeudet	245 632,27	171 011,26
Muut aineettomat hyödykkeet	<u>150 745,23</u>	<u>168 587,67</u>
	396 377,50	339 598,93
Aineelliset hyödykkeet		
Maa- ja vesialueet	303 151,00	303 151,00
Rakennukset ja rakennelmat	16 638 272,00	17 061 318,81
Koneet ja kalusto	6 358 317,68	5 023 154,56
Ennakkomaksut ja keskeneräiset hankinnat	122 383,39	516 514,66
Muut aineelliset hyödykkeet	<u>1 938 939,98</u>	<u>122 383,39</u>
	25 361 064,05	23 026 522,42
Sijoitukset		
Muut osakkeet ja osuudet	19 118 318,20	13 033 358,01
Muut saamiset	<u>138 419,05</u>	<u>138 419,05</u>
	19 256 737,25	13 171 777,06
OMAKATTEISTEN RAHASTOJEN VARAT	<u>199 571,76</u>	<u>212 871,76</u>
	199 571,76	212 871,76
VAIHTUVAT VASTAAVAT		
Vaihto-omaisuus		
Aineet ja tarvikkeet	<u>61 377,28</u>	<u>70 187,46</u>
	61 377,28	70 187,46
Pitkäaikaiset saamiset		
Muut saamiset	2 676 714,11	1 924 747,71
Siirtosaamiset	<u>0,00</u>	<u>45 104,22</u>
	2 676 714,11	1 969 851,93
Lyhytaikaiset saamiset		
Myyntisaamiset	2 076 595,88	1 860 075,25
Muut saamiset	1 789 007,66	1 143 470,87
Siirtosaamiset	<u>9 531 987,87</u>	<u>8 779 049,19</u>
	13 397 591,41	11 782 595,31
Rahat ja pankkisaamiset	<u>8 163 025,02</u>	<u>9 182 605,27</u>
	8 163 025,02	9 182 605,27
Vastaavaa yhteensä	<u>69 512 458,38</u>	<u>59 756 010,14</u>

Kaakkois-Suomen Ammattikorkeakoulu Oy -konserni

Tase

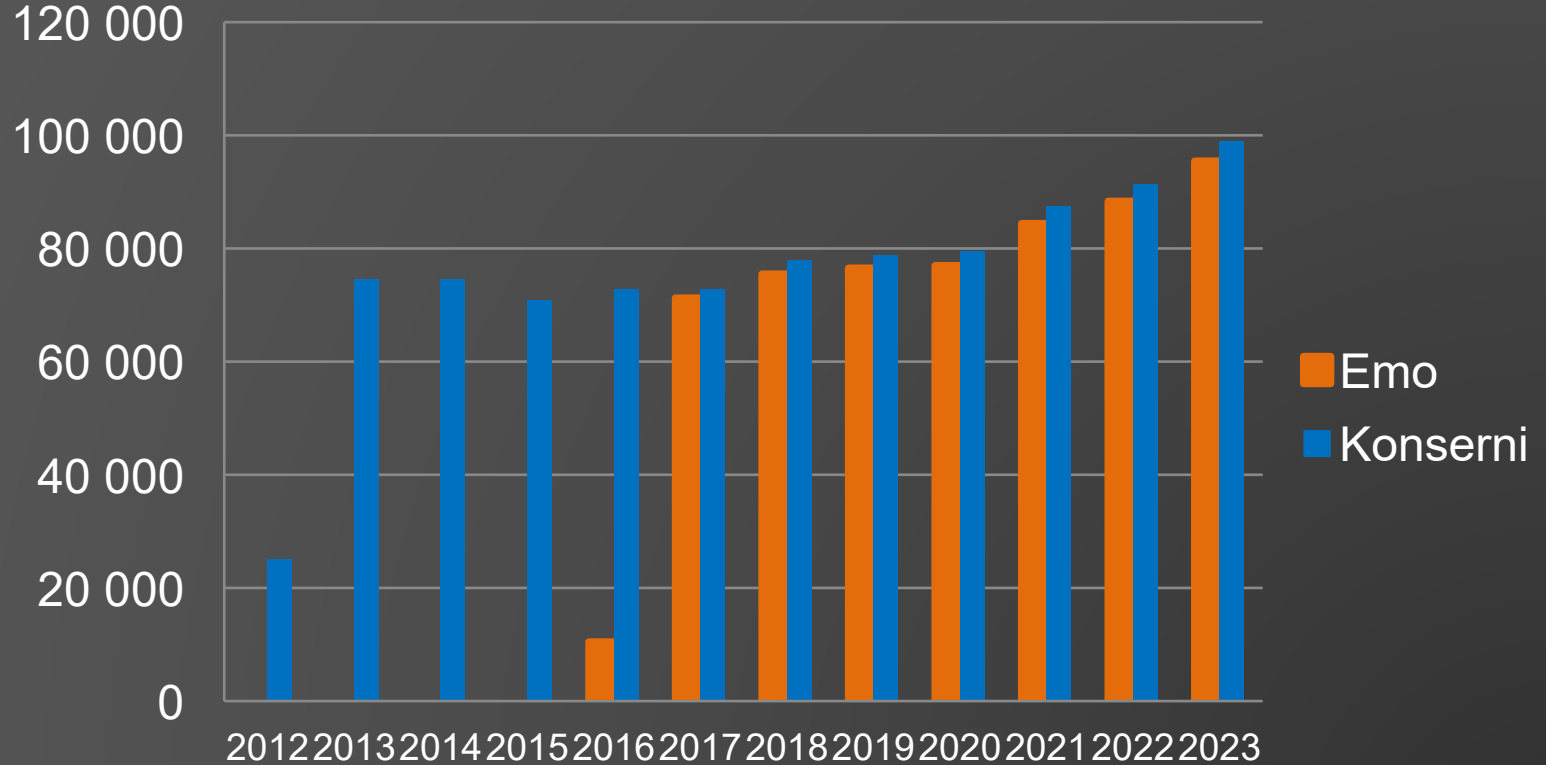
Vastattavaa	2023	2022
OMA PÄÄOMA		
Osakepääoma	2 500,00	2 500,00
Muut rahastot		
Sijoitetun vapaan pääoman rahasto	16 033 603,40	16 033 603,40
Muut rahastot		
Omakatteiset rahastot	291 509,31	287 562,11
Muut sidotut rahastot	985 106,11	684 251,62
Vapaat rahastot	20 000,00	0,00
Edellisten tilikausien voitto (tappio)	15 041 188,06	13 009 867,37
Tilikauden voitto (-tappio)	<u>5 249 389,52</u>	<u>2 026 227,13</u>
OMA PÄÄOMA YHTEENSÄ	<u>37 623 296,40</u>	<u>32 044 011,63</u>
 VÄHEMMISTÖOSUUS KONSERNITASEESSA	 <u>3 579 211,25</u>	 <u>3 532 396,59</u>
 VIERAS PÄÄOMA		
Pitkäaikainen vieras pääoma		
Lainat rahoituslaitoksilta	<u>6 263 482,15</u>	<u>6 777 777,70</u>
Pitkäaikainen vieras pääoma yhteensä	6 263 482,15	6 777 777,70
Lyhytaikainen vieras pääoma		
Lainat rahoituslaitoksilta	666 666,69	366 666,69
Saadut ennakot	6 964 505,17	5 294 797,95
Ostovelat	4 451 872,55	2 373 246,25
Muut velat	2 035 942,53	1 973 201,01
Siirtovelat	<u>7 927 481,64</u>	<u>7 393 912,32</u>
Lyhytaikainen vieras pääoma yhteensä	<u>22 046 468,58</u>	<u>17 401 824,22</u>
VIERAS PÄÄOMA YHTEENSÄ	<u>28 309 950,73</u>	<u>24 179 601,92</u>
 Vastattavaa yhteensä	 <u><u>69 512 458,38</u></u>	 <u><u>59 756 010,14</u></u>

Tuotot yhteensä (1000€)



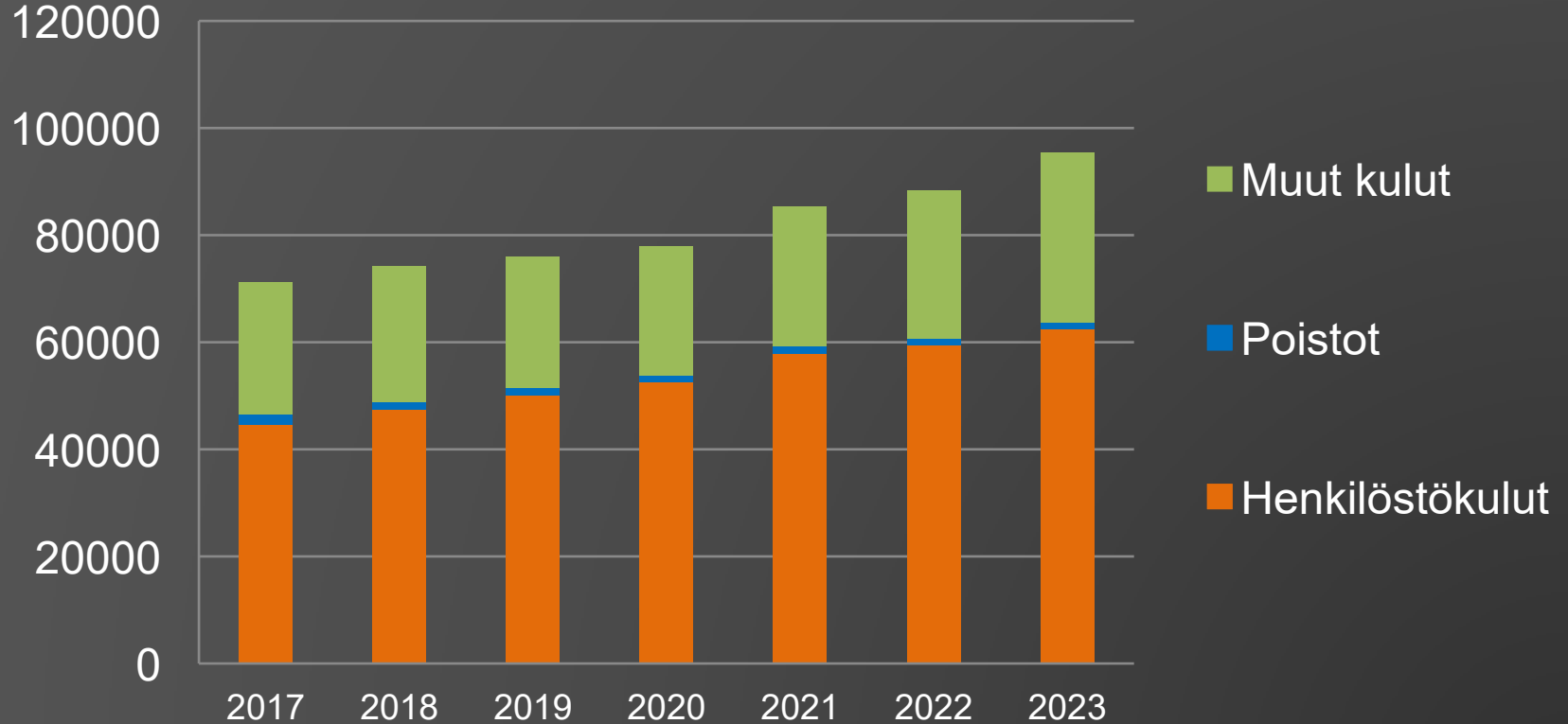
2012-16 amk-toiminta pääosin tytäryhtiöissä

Kulut (liikev.-tulos) yhteensä (1000€)

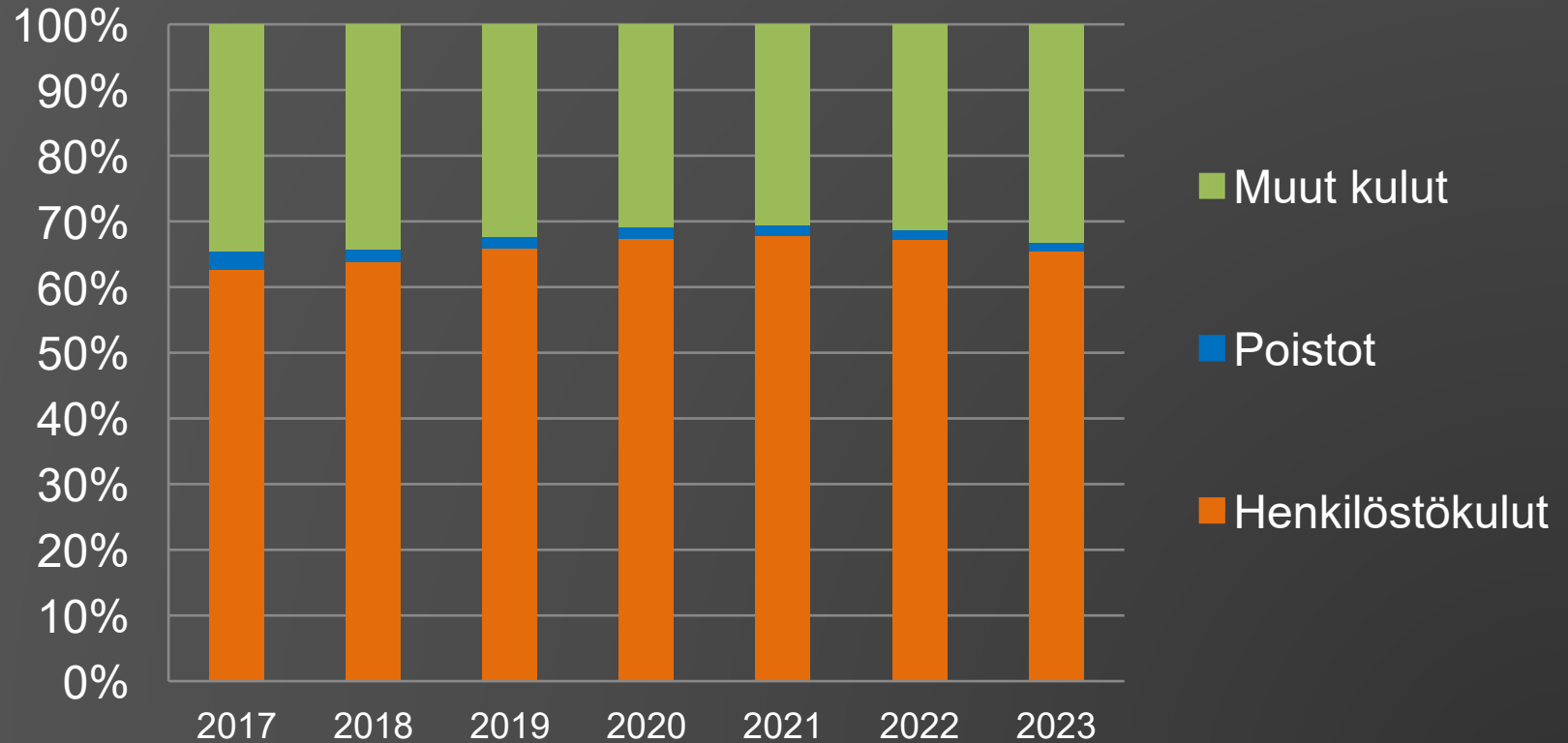


2012-16 amk-toiminta pääosin tytäryhtiöissä

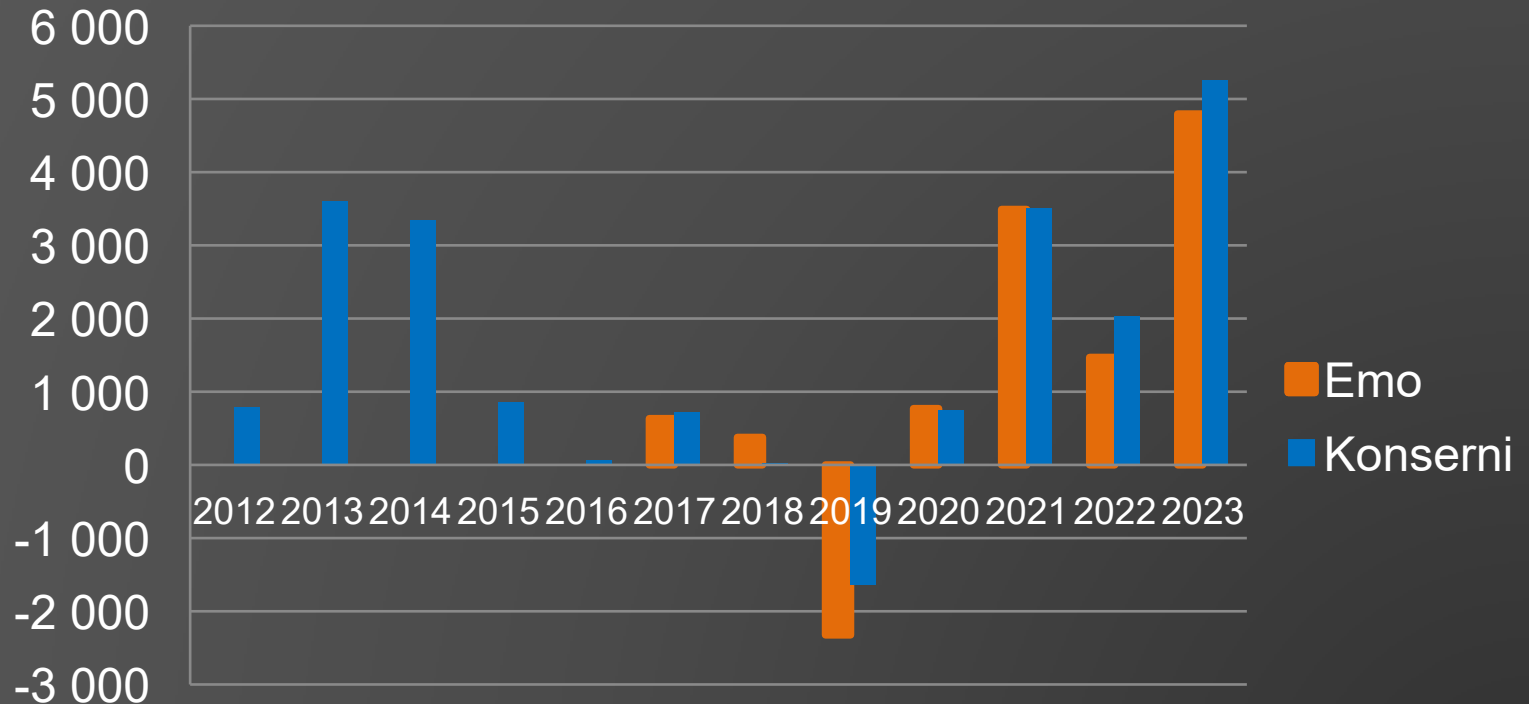
Kulujakauma, emoyhtiö (1000€)



Kulujakauma, emoyhtiö



Tulos (1000€)

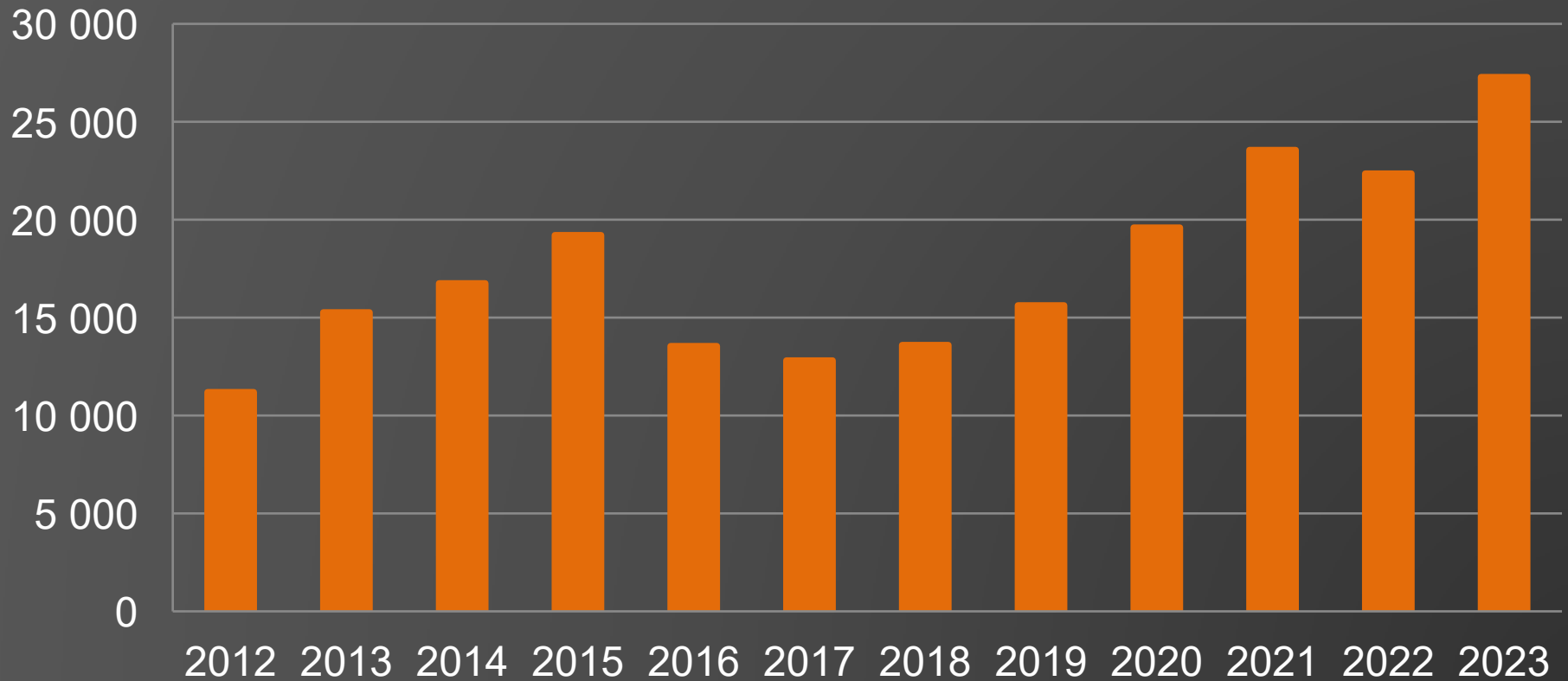


2012-16 amk-toiminta pääosin tytäryhtiöissä
Konsernin tytäryhtiöiden tulokset 2023

Saimaa Stadiumi Oy -259k€ (omistus 50,51%)

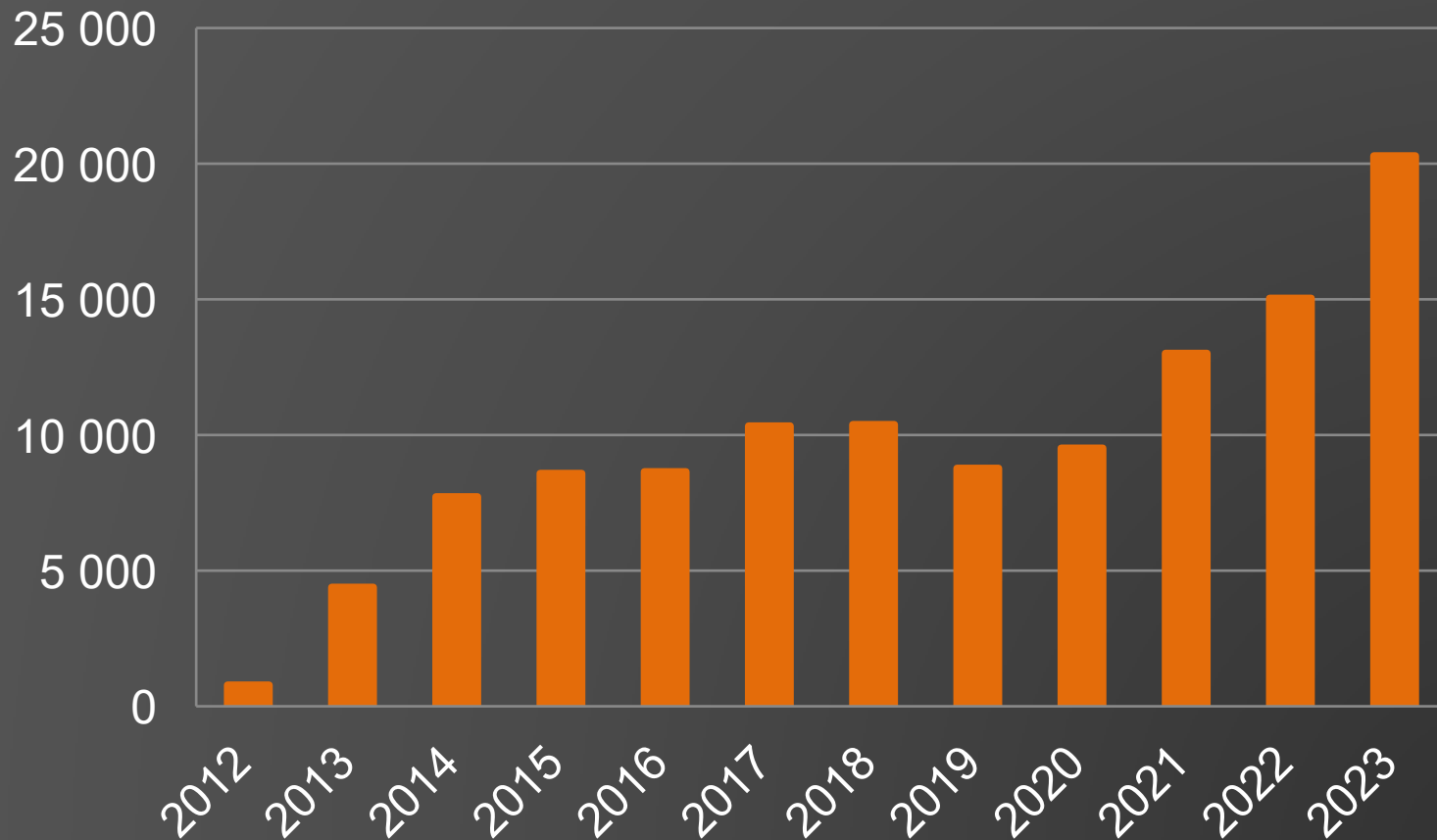
Disec Oy +90k€ (omistus 100%)

Rahavarat/sijoitukset/lainasaamiset, Xamk –konserni (1000€)



Xamk Oy 31.12.2023 yht 26 325k€

Kertyneet voitot, Xamk-konserni (1000€)



Kaakkois-Suomen Ammattikorkeakoulu Oy:n henkilöstö ja opiskelijat

Henkilöstö	2023	2022	2021	2020	2019	2018	2017	2016
Kotka	233	211	217	202	186	181	173	184
Kouvola	189	176	185	175	171	161	143	127
Mikkeli	382	392	405	391	382	375	346	362
Savonlinna	123	112	106	92	87	82	67	63
Helsinki/Espoo	0	0	1	4	3	5	4	4
Pieksämäki	0	0	0	0	1	2	0	0
Yhteensä	927	891	914	864	830	806	733	740

Opiskelijat	2023	2022	2021	2020	2019	2018	2017	2016
Kotka	3 365	3 298	3 039	2 919	2 818	2 868	2 847	2 719
Kouvola	2 504	2 398	2 286	2 082	1 977	1 955	1 850	1 880
Mikkeli	4 395	4 461	4 278	4 078	3 964	3 860	3 924	3 943
Savonlinna	1 445	1 300	1 214	909	721	699	683	668
Yhteensä	11 709	11 457	10 871	9 988	9 480	9 382	9 304	9 210