

**Kaakkois-Suomen ammattikorkeakoulu –
konserni
(Xamk Oy, Disec Oy, Saimaa Stadiumi Oy)**

Tilinpäätös 2023

Kaakkois-Suomen Ammattikorkeakoulu Oy

TULOSLASKELMA

	<u>1.1.-31.12.2023</u>	<u>1.1.-31.12.2022</u>
Liikevaihto		
Korkeakoulujen valtionrahoitus	70 794 000,00	65 080 600,00
Avustustuotot	18 830 490,89	18 364 682,06
Liiketoiminnan tuotot	5 799 397,34	4 611 040,72
Muut tuotot	3 793 490,41	2 979 121,24
Valmistus omaan käyttöön	39 160,37	0,00
LIIKEVAIHTO	99 256 539,01	91 035 444,02
Kulut		
Henkilöstökulut	-62 454 338,21	-59 393 045,25
Poistot ja arvonalentumiset	-1 328 254,56	-1 270 566,07
Muut kulut	-31 689 785,55	-27 678 820,65
KULUT	-95 472 378,32	-88 342 431,97
LIIKEVOITTO (-TAPPIO)	3 784 160,69	2 693 012,05
Varainhankinta-, sijoitus- ja rahoitustuotot ja -kulut		
Varainhankinnan tuotot ja -kulut	373 000,00	160 000,00
Sijoitustoiminnan tuotot ja -kulut	1 121 805,03	-784 573,13
Muut korko- ja rahoitustuotot ja -kulut	286 410,06	-583 001,34
VOITTO (-TAPPIO) ENNEN TILINPÄÄTÖSSIIRTOJA JA VEROJA	5 565 375,78	1 485 437,58
Tilinpäätössiirrot		
Sidottujen rahastojen muutos	-301 569,82	-16697,75
Omakatteisten rahastojen muutos	-3 947,20	870,00
TILIKAUDEN VOITTO (-TAPPIO)	5 259 858,76	1 469 609,83

Kaakkois-Suomen Ammattikorkeakoulu Oy
Epäsuora rahoituslaskelma

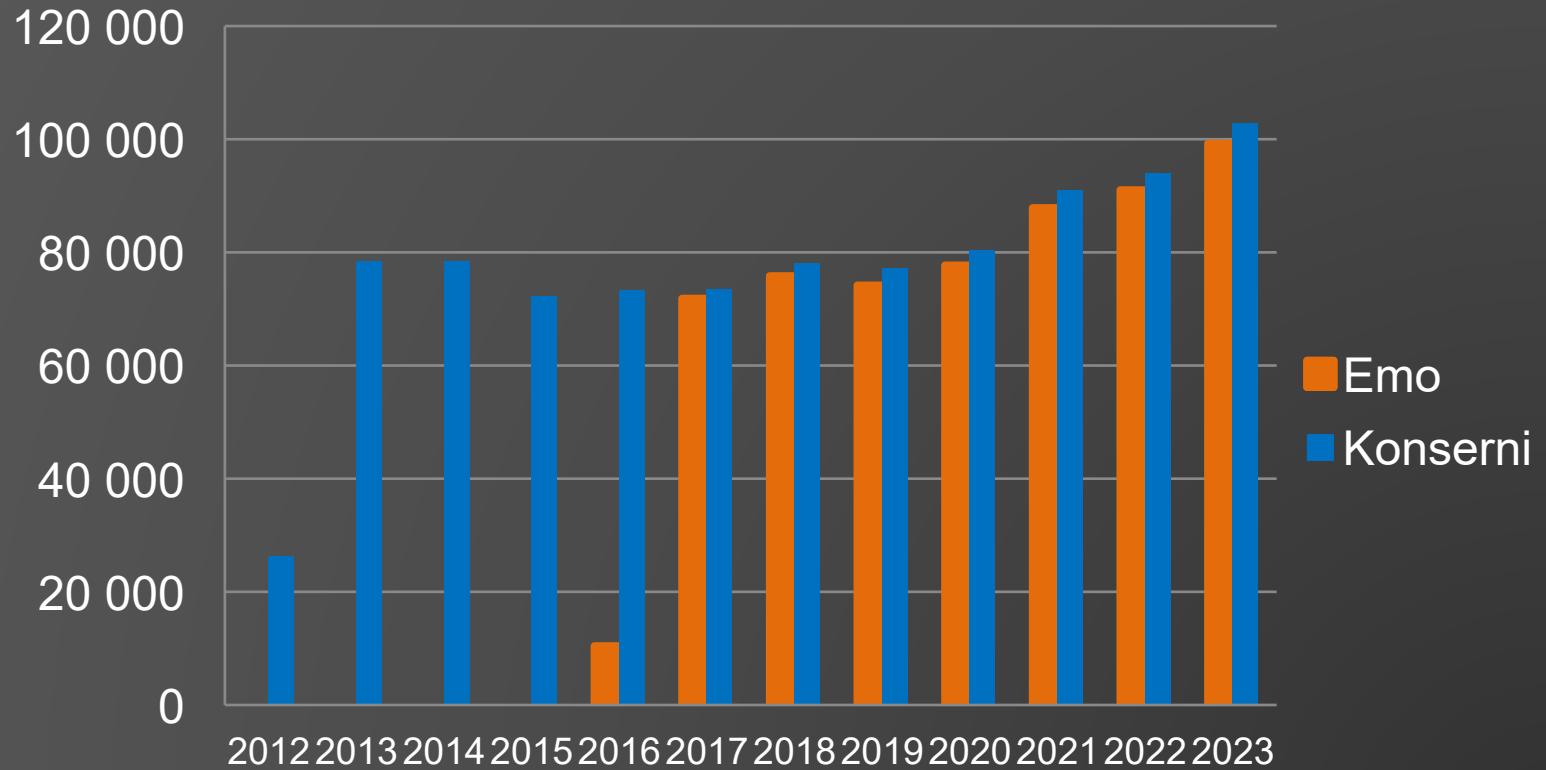
	1.1.-31.12.2023	1.1.-31.12.2022
Toiminnan rahavirta		
Voitto (-tappio) ennen tilinpäätössiirtoja ja veroja	5 565 375,78	1 485 437,58
Oikaisut:		
Suunnitelmanmukaiset poistot	1 328 254,56	1 270 566,07
Muut tuotot ja kulut, joihin ei liity maksua	0,00	580 000,00
Käyvän arvon muutos	-1 057 360,19	618 561,44
Rahoitustuotot ja -kulut	-723 854,90	-60 986,97
Muut oikaisut	78 408,80	133 761,70
Rahavirta ennen käyttöpääoman muutosta	5 190 824,05	4 027 339,82
Käyttöpääoman muutos:		
Pitkäaikaisten siirtosaamisten lisäys(-)/vähennys(+)	-706 862,18	-510 055,33
Lyhytaikaisten korottomien liikesaamisten lisäys(-)/vähennys(+)	-1 131 334,72	40 872,37
Vaihto-omaisuuden muutos	8 810,18	-20 731,63
Lyhytaikaisten korottomien velkojen lisäys(+)/vähennys(-)	3 994 057,72	-2 367 852,37
Toiminnan rahavirta ennen rahoituseriä ja veroja	7 355 495,05	1 169 572,86
Maksetut korot ja maksut muista liiketoiminnan rahoituskuluista	-5 578,91	-1 600,42
Saadut osingot liiketoiminnasta	54 419,60	20 655,51
Saadut korot liiketoiminnasta	237 569,37	47 943,57
Toiminnan rahavirta (A)	7 641 905,11	1 236 571,52
Investointien rahavirrat		
Investoinnit aineellisiin ja aineettomiin hyödykkeisiin	-7 211 364,99	-2 789 599,17
Aineellisten ja aineettomien hyödykkeiden luovutustulot	8 552,41	3 467,74
Investoinnit aineellisiin ja aineettomiin hyödykkeisiin, rahoitusosuus	2 787 726,17	1 444 476,06
Investoinnit sijoituksiin	-5 027 600,00	-10 000 000,00
Luovutustulot sijoituksista	0,00	7 195 116,94
Sijoitusten muut nettotuotot	64 444,84	84 073,91
Investointien rahavirta (B)	-9 378 241,57	-4 062 464,52
Rahoituksen rahavirrat:		
Maksullisen oman pääoman lisäys ml SVOP sijoitus	-72 145,51	-139 852,25
Varainkeruun rahoituksen rahavirta	373 000,00	160 000,00
Omakatteisten rahastojen rahoituksen rahavirta	78 837,55	-870,00
Rahoituksen rahavirta (C)	379 692,04	19 277,75
Rahavirtojen muutos (A+B+C) lisäys (+), vähennys (-)	-1 356 644,42	-2 806 615,25
Rahavarat tilikauden alussa	8 438 814,33	11 244 559,58
Rahavarat tilikauden lopussa	7 095 469,91	8 438 814,33
Omakatteisten rahastojen rahavarat tilikauden alussa	125 301,64	126 171,64
Omakatteisten rahastojen rahavarat tilikauden lopussa	112 001,64	125 301,64
Rahavarojen muutos tilikaudella	-1 356 644,42	-2 806 615,25
Erotus rahavarojen muutoksessa	0,00	0,00

Kaakkois-Suomen Ammattikorkeakoulu -konserni

TULOSLASKELMA

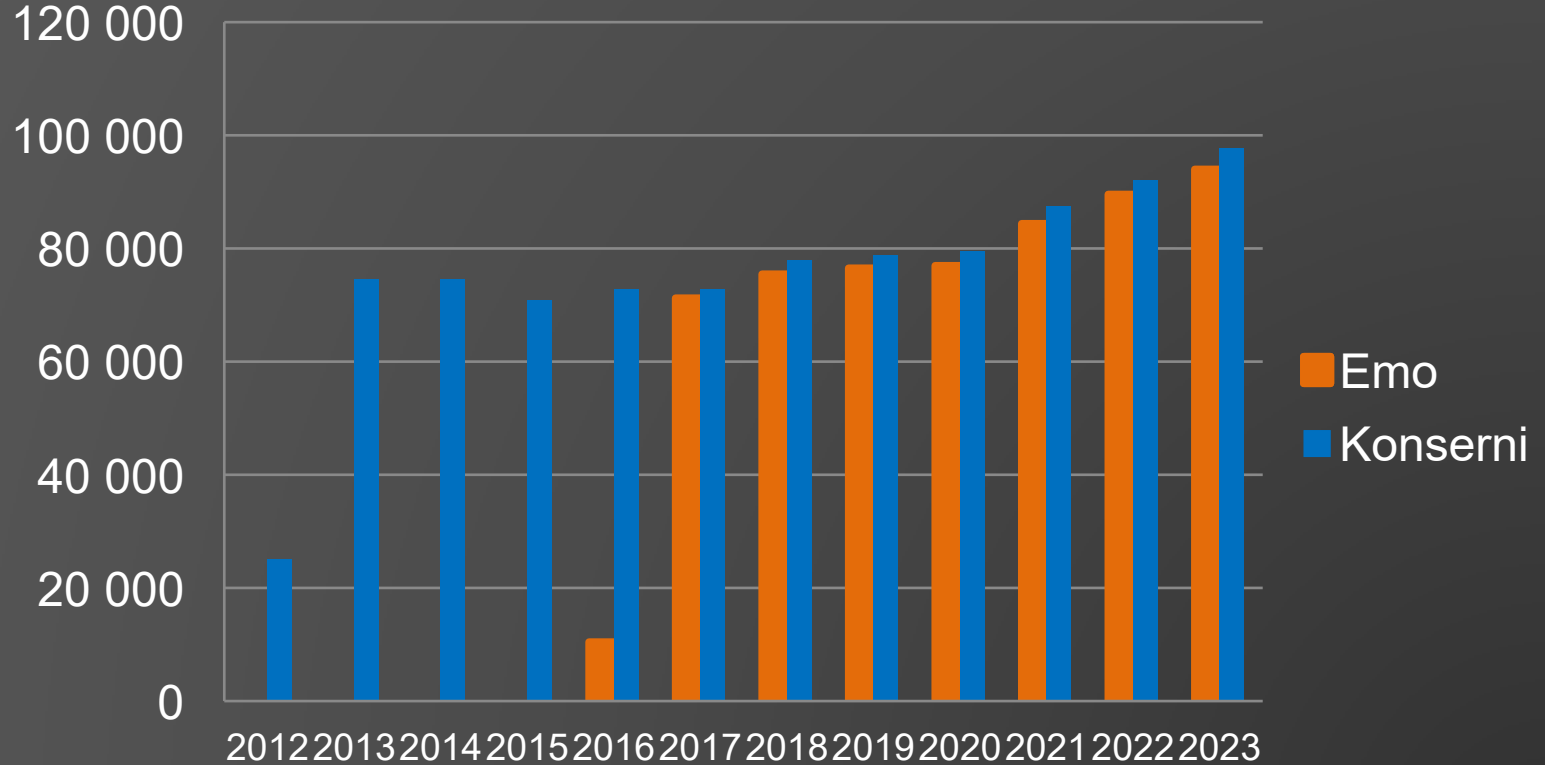
	<u>1.1.-31.12.2023</u>	<u>1.1.-31.12.2022</u>
Liikevaihto		
Korkeakoulujen valtionrahoitus	70 794 000,00	65 080 600,00
Avustustuotot	18 911 071,65	18 496 110,40
Liiketoiminnan tuotot	9 213 621,46	7 402 032,74
Muut tuotot	3 862 264,61	3 018 756,50
Valmistus omaan käyttöön	39 160,37	0,00
LIIKEVAIHTO	102 820 118,09	93 997 499,64
Kulut		
Henkilöstökulut	-63 924 752,60	-60 719 531,18
Poistot ja arvonalentumiset	-2 013 191,44	-1 907 222,08
Muut kulut	-33 017 990,82	-28 724 687,32
KULUT	-98 955 934,86	-91 351 440,58
LIIKEVOITTO (-TAPPIO)	3 864 183,23	2 646 059,06
Varainhankinta-, sijoitus- ja rahoitustuotot ja -kulut		
Varainhankinnan tuotot ja -kulut	373 000,00	160 000,00
Sijoitustoiminnan tuotot ja -kulut	1 121 805,03	-784 573,13
Muut korko- ja rahoitustuotot ja -kulut	55 808,88	-56 988,87
VOITTO (-TAPPIO) ENNEN TILINPÄÄTÖSSIIRTOJA JA VEROJA	5 414 797,14	1 964 497,06
Tuloverot	-23 550,38	-704,49
Tilinpäätössiirrot		
Sidottujen rahastojen muutos	-301 569,82	-16 697,75
Omakatteisten rahastojen muutos	-3 947,20	870,00
Vähemmistöosuus konsernituloslaskelmassa	128 091,78	78 262,31
TILIKAUDEN VOITTO (-TAPPIO)	5 213 821,52	2 026 227,13

Tuotot yhteensä (1000€)



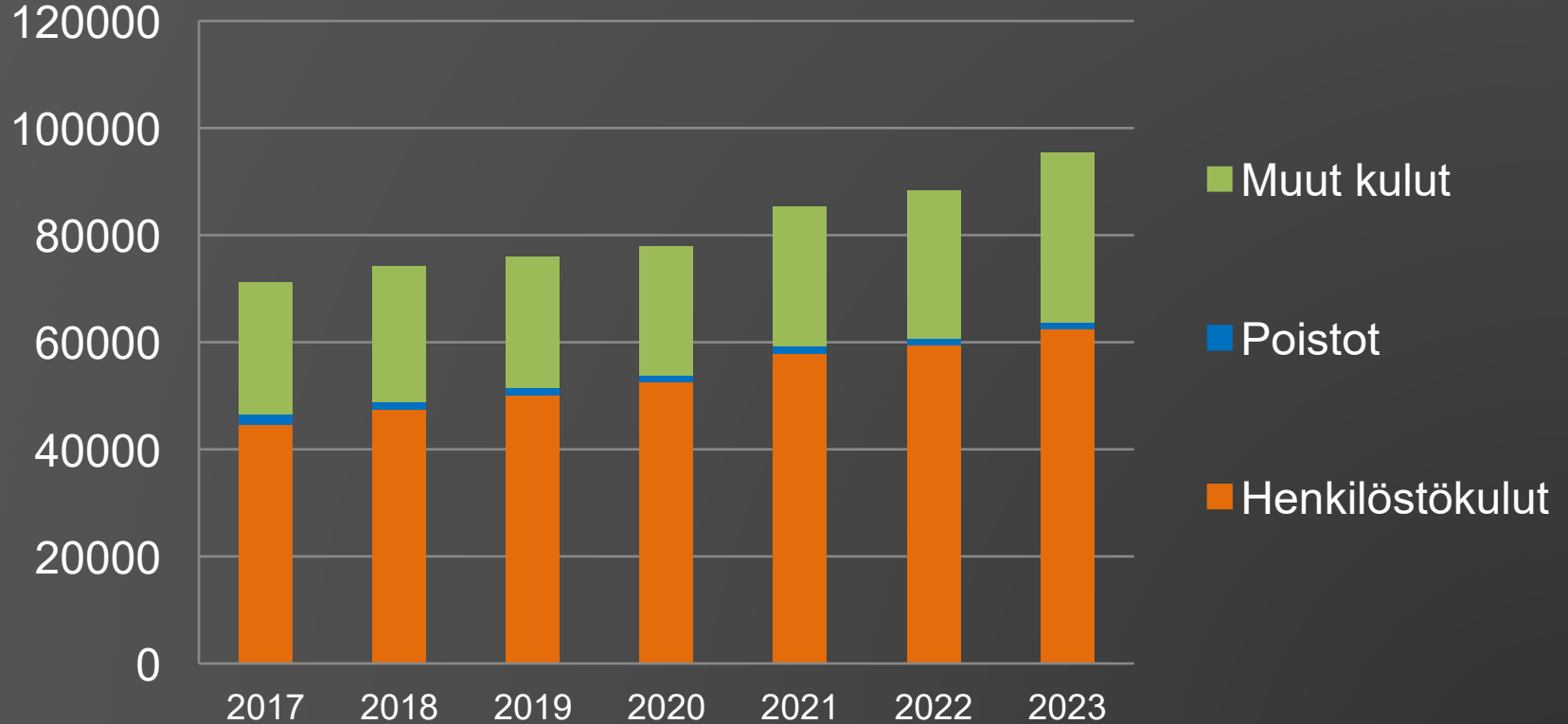
2012-16 amk-toiminta pääosin tytäryhtiöissä

Kulut (liikev.-tulos) yhteensä (1000€)

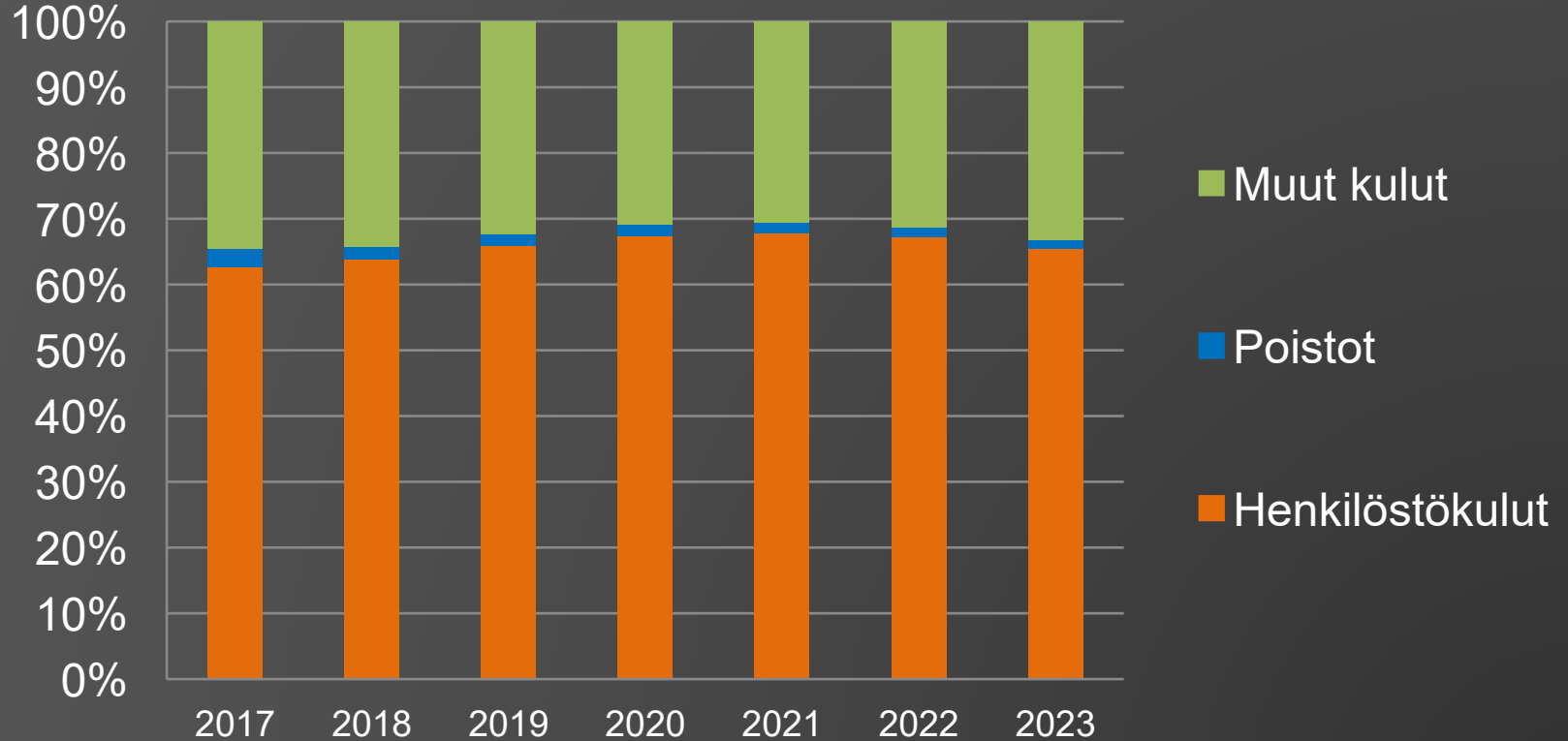


2012-16 amk-toiminta pääosin tytäryhtiöissä

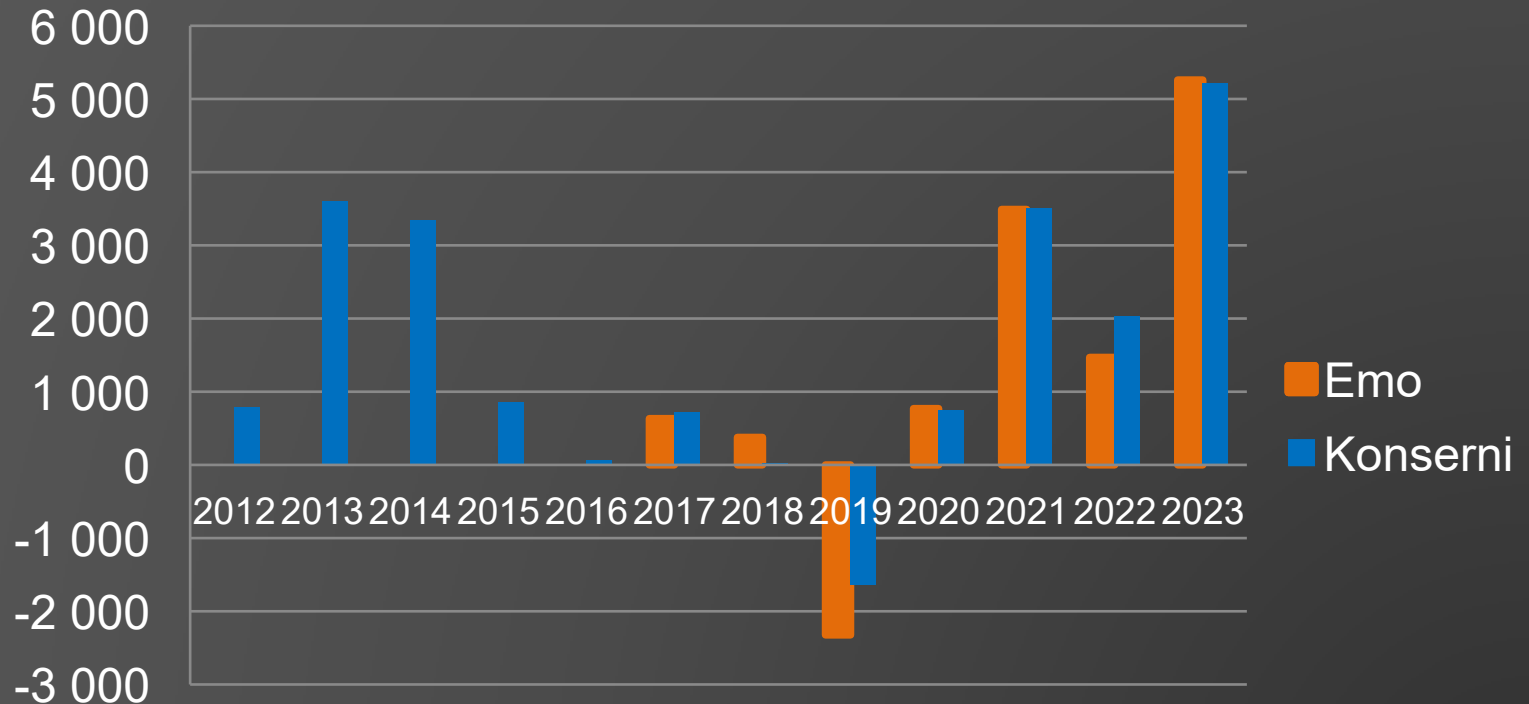
Kulujakauma, emoyhtiö (1000€)



Kulujakauma, emoyhtiö



Tulos (1000€)

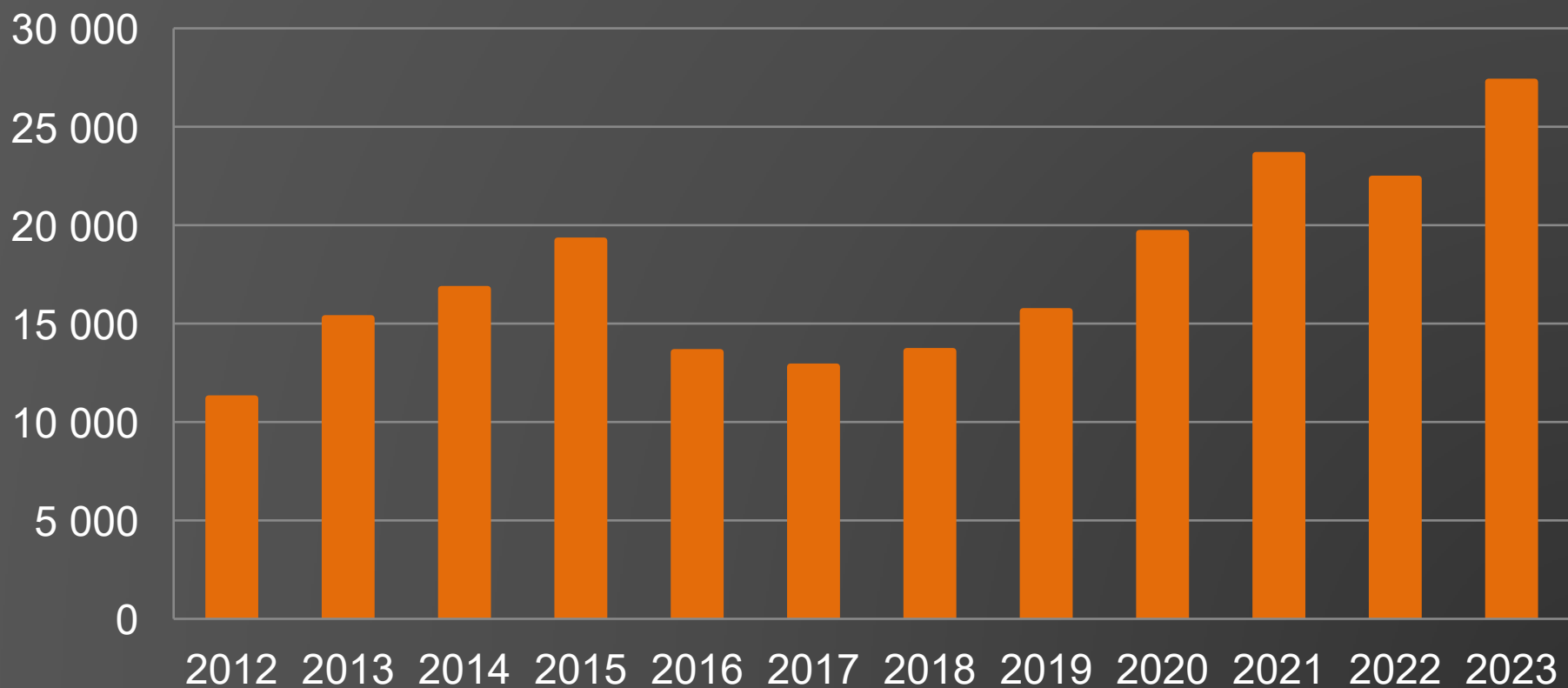


2012-16 amk-toiminta pääosin tytäryhtiöissä
Konsernin tytäryhtiöiden tulokset 2023

Saimaa Stadiumi Oy -259k€ (omistus 50,51%)

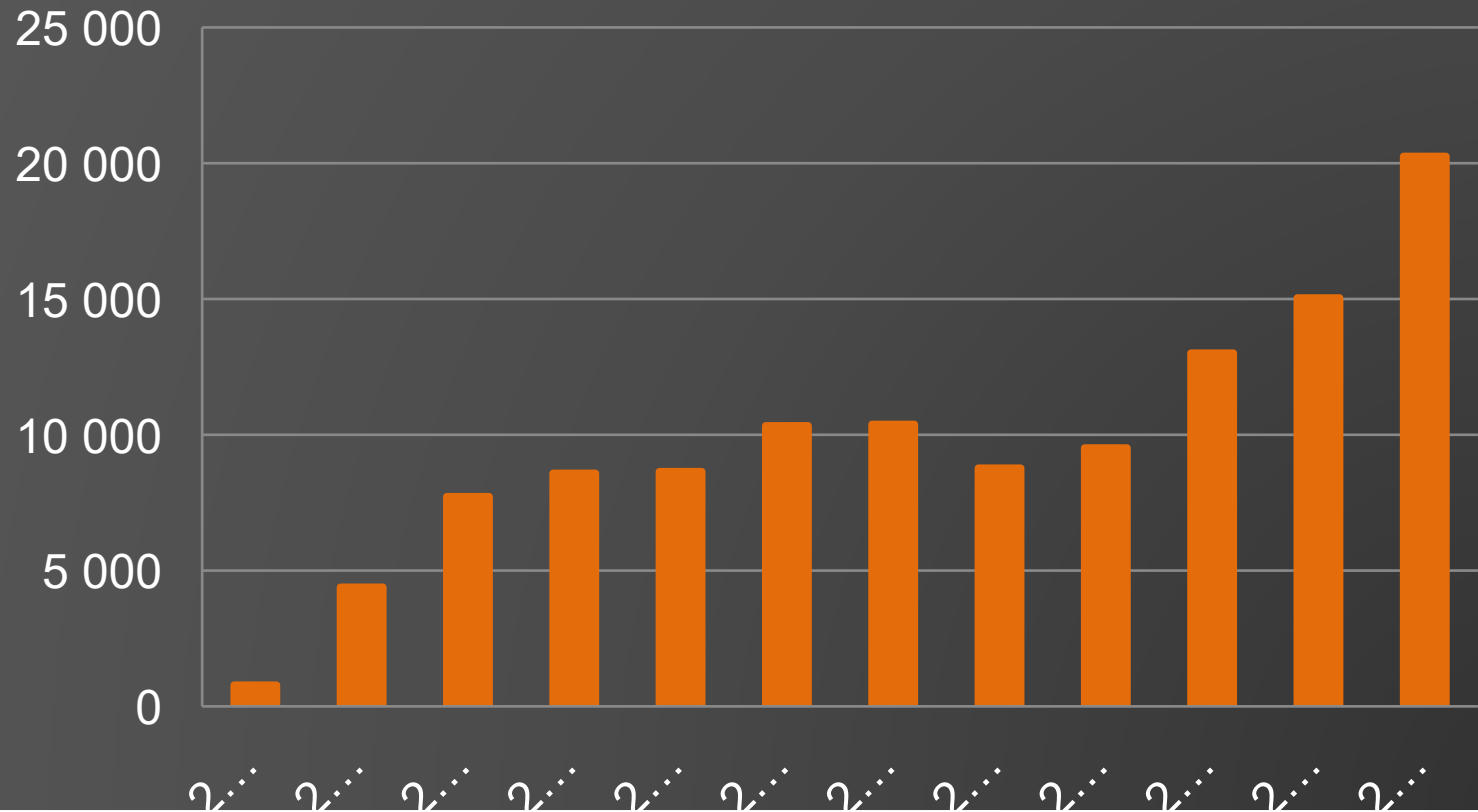
Disec Oy +90k€ (omistus 100%)

Rahavarat/sijoitukset/lainasaamiset, Xamk –konserni (1000€)



Xamk Oy 31.12.2023 yht 26 325k€

Kertyneet voitot, Xamk-konserni (1000€)



Kaakkois-Suomen Ammattikorkeakoulu Oy:n henkilöstö ja opiskelijat

Henkilöstö	2023	2022	2021	2020	2019	2018	2017	2016
Kotka	233	211	217	202	186	181	173	184
Kouvola	189	176	185	175	171	161	143	127
Mikkeli	382	392	405	391	382	375	346	362
Savonlinna	123	112	106	92	87	82	67	63
Helsinki/Espoo	0	0	1	4	3	5	4	4
Pieksämäki	0	0	0	0	1	2	0	0
Yhteensä	927	891	914	864	830	806	733	740

Opiskelijat	2023	2022	2021	2020	2019	2018	2017	2016
Kotka	3 365	3 298	3 039	2 919	2 818	2 868	2 847	2 719
Kouvola	2 504	2 398	2 286	2 082	1 977	1 955	1 850	1 880
Mikkeli	4 395	4 461	4 278	4 078	3 964	3 860	3 924	3 943
Savonlinna	1 445	1 300	1 214	909	721	699	683	668
Yhteensä	11 709	11 457	10 871	9 988	9 480	9 382	9 304	9 210